

# TIMBER PROTECT SK

## BOUWTIJDADFICHTING



OPTIMALE BESCHERMING VAN BOUWELEMENTEN  
TIJDENS HET TRANSPORT EN DE BOUWTIJD



Weersbescherming met  
dubbele functionele film



Geoptimaliseer  
opdrogen



erg goede hechting  
op zich



Slipveilig dankzij  
antislipcoating



Zelfklevend over het  
volledige oppervlak

ISOCELL

## OMSCHRIJVING

De bouwtijsafdichting TIMBER Protect SK combineert een vlies met dubbelzijdige dichte foliecoating en een speciaal afgestemde, waterbestendige polyacrylaatlijm. De scheurvaste beschermfolie van kunststof vergemakkelijkt de verwerking. Bouwelementen kunnen met de brede folie over het volledige oppervlak worden verlijmd als transport- en bouwtijsbescherming. De folienaden kunnen gemakkelijk langs het markeringsraster dwars en in de lengte met 10 cm overlapping worden uitgevoerd. De folie kan ook worden gebruikt als permanente luchtdichtheidslaag in het bouwelement



De folie kan zowel bij de prefabricage als ter plekke op de bouwplaats worden aangebracht.

## TOEPASSINGSGBIEDEN

- TRANSPORTBEVEILIGING
- BOUWTIJSBESCHERMING
- LUCHTDICHTHEIDSLAAG
- DAMPREM VOLGENS DE NORM EN 13984

## PRODUCTGEGEVENS

Rollbreedte	150 cm
Rollengte	50 m
Deling van debeschermfolie	25/125 cm
Waterdicht	W1
sd - waarde Vochtigheidsvariabel	0,28 m - 2,68 m
Weerbestendigheid	12 weken




Getest op emissies in overeenstemming met de QNG-criteria



● BOUWTIJSBESCHERMING

# TIMBER PROTECT SK

BOUWTIJDADFICHTING



○ LUCHTDICHTHEIDSLAAG



○ TRANSPORTBEVEILIGING


# TIMBER PROTECT SK

Bouwtijdfafdichting

03\_2024



## VERWERKING



De TIMBER PROTECT SK uitrollen en juist uitrichten



Weer mooi oprollen




De beschermfolie aan het begin van de rol losmaken en de TIMBER PROTECT SK fixeren.



De beschermfolie aftrekken. **BELANGRIJK:** de rol moet op de vloer liggend worden uitgerold, terwijl de beschermfolie wordt afgetrokken.



Tegelijkertijd moet de baan met een zachte keerborstel (ca. 60 cm) glad worden gedrukt. Steeds in de richting van het einde van de baan zodat luchtballen en plooien worden vermeden.



Zodra men de beschermfolie niet meer zonder plooien kan hanteren, deze afsnijden en met het korte einde de beschermfolie weer aftrekken.



VERWERKINGSVIDEO

**ISOCELL Sverige AB**  
Torshamnsgatan 35  
164 40 KISTA | Sverige  
Tel.: +46 10 130 25 00

[WWW.ISOCELL.COM](http://WWW.ISOCELL.COM)

# ISOCELL