



## ISOblow COMPACT

Cud wydajności w „rodzynie ISOblow“, zasilany prądem 230 V. Specjalnie opracowana jednostka rozdrabniająca, dwie wydajne dmuchawy, 5-komorowa śluza powietrzna oraz przemyślana konstrukcja dają w efekcie uniwersalną maszynę wdmuchującą. Materiały izolacyjne z włókien, takie jak celuloza, wełna szklana i skalna, są przetwarzane równie dobrze jak luźne i sypane materiały izolacyjne stosowane w izolacji murów szczelinowych. Elastyczne i praktyczne zdalne sterowanie dostarczane wraz z maszyną ISOblow COMPACT umożliwia obsługę maszyny i regulację ilości powietrza z miejsca zasypu. Dozowanie materiału kontrolowane jest przez suwklapę nad śluzą powietrzną. Rozmiary maszyny, wysoka wydajność pracy i prędkość podawania powietrza, prostota obsługi i - co nie mniej ważne - możliwość pracy na prądzie 230 V sprawiają, że ISOblow COMPACT sprawdzi się w firmach wykonawczych skupionych na dociepleniach, ich poprawkach i termomodernizacjach.

### ISOCELL - ZDALNE STEROWANIE RADIOWE:

Regulacja powietrza i materiału na pilocie zdalnego sterowania

## Korzyści jak na dłoni

Na prąd jednofazowy

Prosta i przyjazna w obsłudze

Większy zbiornik na materiał, dwa wałki rozdrabniające i przeszklenia z poliwęglanów

Łatwy załadunek materiału przez klapę zasypową

Zbiornik na materiał jest prosty w podnoszeniu i rozbieralny do transportu

Uprozczone rozkładanie maszyny ułatwia konserwację bieżącą i

rozwiązywanie problemów na budowie

Stabilna rozdrabniarka troszczy się o właściwe otwarcie włókien

5-komorowa śluza powietrzna z uszczelkami z odpornej na wycieranie gumy

Brak strat ciśnienia - minimalne zużycie

2 wysokowydajne dmuchawy

Zawory zwrotne chronią dmuchawy przed cofaniem materiału

Prosta obsługa dzięki zdalnemu sterowaniu

Regulacja ilości materiału na suwklapie nad śluzą powietrzną

Prosta w transporcie

Może pracować jako odkurzacz po podpięciu do beczki do odsysania
















Możliwość podłączenia Zewnętrznej dmuchawy

Prosta konserwacja



## ISOblow COMPACT

### DANE TECHNICZNE

	890 x 660 x 1720 mm (AxBxC)
	160 kg
	325 l
	---
	---
	0,75 kW
	---
	---
	2 x 1,4 kW
	~ 3,55 kW
	350 mbar
	360 m <sup>3</sup> /h
	230 V / 50 HZ, 16A
	3" (76 mm)
	Regulacja powietrza i materiału na pilocie zdalnego sterowania

