



ISOblow PROFI 230

ISOblow PROFI 230 je mimořádně výkonný vyfukávací stroj ke zpracování celulózového izolačního materiálu, měkkých dřevěných vláken, skelné a kamenné vlny, a také dalších schválených volných a sypkých izolačních materiálů. Izolační materiál se rozvolňuje dvakrát: Jednou přes čtyři velké řezací hřídele v zásobníku a podruhé přes tři malé řezací hřídele bezprostředně nad propustí. 4 výkonná dmychadla zajišťují vysoký vzduchový výkon a dostatečný tlak pro vyfukávání. V případě potřeby lze zapnout ještě další dvě výkonná dmychadla. Obsluhu zařízení ISOblow PROFI 230 a regulaci množství materiálu a vzduchu zajišťuje rádiové dálkové ovládání ISOCELL, což je praktické a časově úsporné. Četné možnosti nastavení, například otáček propusti, otáček mísiče nebo přídavné řezačky, činí ze zařízení ISOblow PROFI 230 ideální stroj, ať již na celulózu, dřevěná vlákna nebo minerální vlnu.

DÁLKOVÝ RÁDIOVÝ OVLADAČ ISOCELL:

Regulace množství vzduchu a materiálu rádiem

Výhody

Velký zásobník se čtyřmi řezacími hřídelemi vč. protiprachové ochrany k redukci prachu, zásobník je k dostání s víkem

Snadné plnění přes plnicí klapku

Zásobník je snímatelný

5komorová propust s těsnícími chlopněmi z pryže odolné proti ořezu. Bez ztráty tlaku – minimální opotřebení

2 výkonná dmychadla po 1,9 kW a 2 výkonná dmychadla po 1,7 kW

Snadná obsluha rádiovým dálkovým ovládním

Množství materiálu regulovatelné přes elektronické šoupě materiálu a otáčky propusti (volitelně rádiem nebo otočným knoflíkem na spínací skříni)

3 frekvenční měniče zaručují nejvyšší míru bezpečnosti, flexibility a snadné obsluhy

Možnost připojení přídavné zesilovací stanice

Otáčky řezačky lze regulovat na spínací skříni

Odvzdušnění propusti

Přeprava zvedacím vozíkem

Zvedání je možné ze všech 4 stran

2 x 230 V světelný proud – konstantně vysoký výkon + 1 x 230 V pro dmychadlo

Možné odsávání v kombinaci s odsávacím barelem ISOCELL

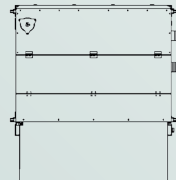
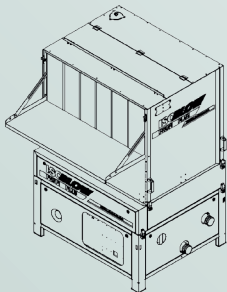
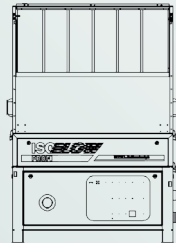
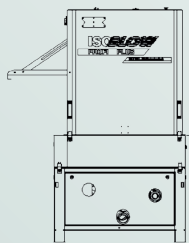
Snadná údržba díky uživatelsky přívětivé konstrukci

Kotevní oka k upevnění stroje



ISOblow PROFI 230

TECHNICKÉ ÚDAJE



	1380 x 1010 x 1800 mm (AxBxC)
	470 kg
	1191 l
	1,1 kW
	1,1 kW

	0,55 kW

	2 x 1,9 kW + 2 x 1,70 kW
	9,65 kW
	650 mbar
	400 m³/h
	2 x 230 V / 50 Hz, 16 A; optional 1x 230 V, 16 A
	3" (76 mm)
	Regulace množství vzduchu a materiálu rádiem

