



ISOblow PROFI

La machine ISOblow PROFI est une machine à insuffler extrêmement performante pour l'application d'isolant cellulo-sique, de fibres de bois douces, de laine de verre et de laine de roche, ainsi que d'autres matériaux isolants autorisés, en vrac et fluides. Le matériau isolant est aéré deux fois : une fois sur quatre grands arbres de broyage dans le réservoir et une fois sur trois petits arbres de broyage, juste au-dessus du sas. Une turbine puissante assure un débit d'air élevé et séduit en outre par sa longévité et ses faibles coûts de maintenance. La commande de la machine ISOblow PROFI et le réglage de la quantité de matériau et d'air s'effectuent au moyen de la télécommande radio ISOCELL - pratique et rapide. La quantité de matériau peut également être réglée par le biais d'un coulisseau situé au-dessus du sas (réglage grossier).

TÉLÉCOMMANDE RADIO ISOCELL:

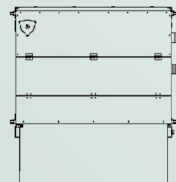
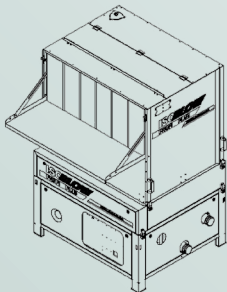
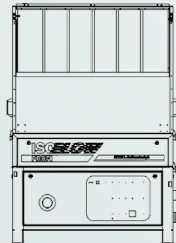
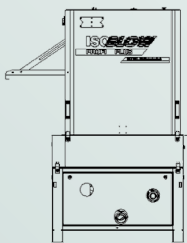
La quantité d'air et de matières est réglée par radiocommande

Tous les avantages d'un seul coup d'œil

- Grand réservoir avec quatre arbres de broyage
- Le réservoir est avec un couvercle assurant une réduction des poussières
- Remplissage aisé par le biais du clapet de remplissage
- Le réservoir est amovible
- Sas à 5 chambres avec lèvres de joint en caoutchouc résistant à l'usure.
- Aucune perte de pression – faible usure
- Turbine VTG à 5 niveaux – offrant un débit d'air très élevé et un grand silence
- Un clapet anti-retour protège la turbine contre un reflux
- Commande aisée au moyen d'une télécommande radio
- Quantité de matériau réglable via: coulisseau électronique pour matériau et vitesse de rotation du sas (au choix via radio commande)
- Réglage de la vitesse de rotation du défibreux sur le boîtier de commande
- 4 convertisseurs de fréquence garantissent un très haut niveau de sécurité, de flexibilité et de facilité d'utilisation
- Possibilité de raccordement d'une station d'amplification
- Evacuation de l'air du sas
- Transport par chariot élévateur
- Possibilité de soulèvement des 4 côtés
- Courant de haute tension 400 V – puissance élevée constante
- Possibilité d'aspiration en combinaison avec un bidon pour aspiration
- ISOCELL
- Maintenance aisée grâce à une construction simple d'utilisation
- Anneaux d'amarrage permettant de fixer la machine



ISOblow PROFI



	1380 x 1010 x 1800 mm (AxBxC)
	460 kg
	1191 l
	1,1 kW
	1,1 kW
	---
	0,55 kW
	6 kW
	---
	8,75 kW
	480 mbar
	400 m ³ /h
	400 V / 50 Hz, 16 A
	3" (76 mm)
	La quantité d'air et de matières est réglée par radiocommande

