



## ISOblow PROFI

ISOblow PROFI je extrémne výkonný fúkací stroj na spracúvanie celulózového izolačného materiálu, dreveného vlákna, sklenej a minerálnej vlny, ako aj iných schválených voľných a sypkých izolačných materiálov. Izolačný materiál sa uvoľní dvakrát: Jedenkrát cez štyri veľké hriadele rezačky v zásobníku a jedenkrát cez tri malé hriadele rezačky bezprostredne nad priepustom. Výkonná turbína zaručuje vysoký vzduchový výkon a navyše presvedča svojou dlhou životnosťou a nenáročnosťou na údržbu. Ovládanie ISOblow PROFI, ako aj regulácia množstva materiálu a vzduchu fúkacieho stroja ISOblow Standard Plus sa realizuje cez rádiový diaľkový ovládač ISOCELL. Množstvo materiálu sa dá dodatočne regulovať aj prostredníctvom posúvača nad priepustom (hrubé nastavenie).

### DIAĽKOVÝ RÁDIOVÝ OVLÁDAČ ISOCELL:

Rádiová kontrola množstva vzduchu a materiálu

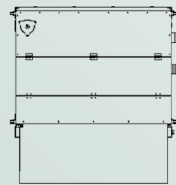
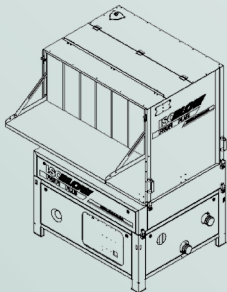
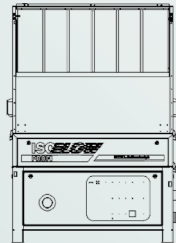
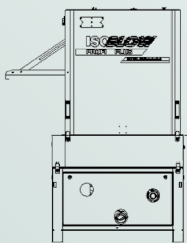
## Prednosti

- Veľký zásobník so štyrmi hriadelmi rezačky
- Na zníženie prašnosti je dostupný zásobník s vekom
- Jednoduché plnenie cez plniacu klapku
- Zásobník je odnímateľný
- 5-komorový priepust s tesniacimi manžetami z gumy odolnej proti oderu
- Žiadna strata tlaku – nízke opotrebenie
- 5-stupňová turbína VTG – vďaka tomu veľmi vysoký vzduchový výkon a nízka hlučnosť
- Spätná klapka chráni turbínu pred zápchou
- Lahká obsluha pomocou rádiového diaľkového ovládania
- Množstvo materiálu regulovateľné prostredníctvom elektronického posúvača materiálu a otáčok priepustu (voliteľne pomocou rádiového ovládania alebo otočného tlačidla na skriňovom rozvádzači)
- Regulovateľné otáčky rezačky na skriňovom rozvádzači
- 4 meniče frekvencie zaručujú najvyššiu mieru bezpečnosti, flexibility a užívateľskej prívetivosti
- Možnosť pripojenia zosilňovacej stanice
- Odvzdušnenie priepustu
- Preprava pomocou zdvíhacieho vozíka
- Zdvíhanie je možné zo všetkých 4 strán
- Silnoprúd 400 V – konštantne vysoký výkon
- Možné odsávanie v kombinácii s odsávacím sudom ISOCELL
- Jednoduchá údržba vďaka užívateľsky prívetivej konštrukcii
- Kotevné oká na upevnenie stroja



## ISOblow PROFI

### TECHNICKÉ ÚDAJE



	1380 x 1010 x 1800 mm (AxBxC)
	460 kg
	1191 l
	1,1 kW
	1,1 kW
	---
	0,55 kW
	6 kW
	---
	8,75 kW
	480 mbar
	400 m³/h
	400 V / 50 Hz, 16 A
	3" (76 mm)
	Rádiová kontrola množstva vzduchu a materiálu

