



## ISOblow PROFI

ISOblow PROFI är en extremt högpresterande inblåsningssmaskin för bearbetning av cellulosaisolering, mjuk träfiber, glas- och stenuull samt andra godkända lösa och lättrinnande isoleringsmaterial. Isoleringsmaterialet luckras upp två gånger: Först via de fyra knivaxlarna i materialbehållaren och en gång till via tre mindre knivaxlar direkt ovanför slussen. En extremt effektstark turbin ger en hög lufteffekt. Maskinen övertygar ytterligare genom sin långa livslängd och låga underhålls krav. ISOblow PROFI's manövrering samt justering av material- och luftmängden sker via ISOCELL fjärrkontroll – praktiskt och tidsparande. Ytterligare kan materialmängden justeras via ett spjäll ovanför slussen (grovjustering).

### ISOCELL FJÄRRKONTROLL:

Luft- och materialmängden styrs via fjärrkontroll

## Fördelar

Stor materialbehållare med fyra knivaxlar

Materialbehållaren kan beställas med lock för dammreducering

Enkel matning via påfyllningsluckan

5-kammars sluss

5 stegs VTG-turbin – ger stor lufteffekt och lågt buller

Enkel manövrering via fjärrkontroll

Materialmängden och slussvartal justeras via ett elektroniskt

materials pjäll. Styrts via fjärr eller vred

Knivaxlarnas varvtal kan regleras

4 frekvensomformare garanterar maximal säkerhet, flexibilitet och

användarvänlighet

En förstärkarstation kan anslutas

Transporteras lätt med en handtruck

Kan lyftas från alla 4 sidor

Trefas 400 V – konstant ger hög effekt

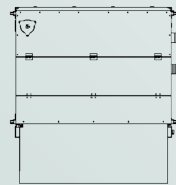
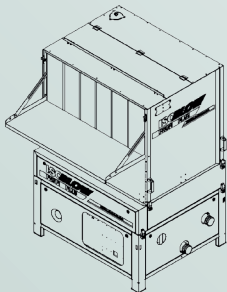
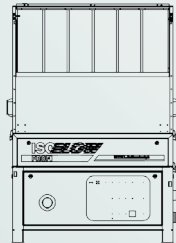
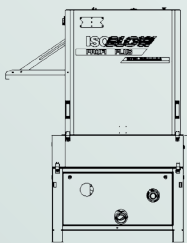
Utsugning kan användas i kombination med ISOCELL utsugningsfat

Enkel att underhålla



## ISOblow PROFI

### TEKNISKA DATA



	1380 x 1010 x 1800 mm (AxBxC)
	460 kg
	1191 l
	1,1 kW
	1,1 kW
	---
	0,55 kW
	6 kW
	---
	8,75 kW
	480 mbar
	400 m <sup>3</sup> /h
	400 V / 50 Hz, 16 A
	3" (76 mm)
	Luft- och materialmängden styrs via fjärrkontroll

