



## ISOblow SOLID

De ISOblow SOLID is een zeer compacte en gemakkelijk te bedienen inblaasmachine om cellulose-isolatie en andere toegelaten losse en strooibare isolatiematerialen te verwerken. Het materiaal wordt via de vulopening met ondersteuning voor zakken toegevoerd. Voor het transport kan het opzetstuk worden weggenomen door 2 schroeven te verwijderen. Twee hakselaarassen in het onderste bereik van de voorraadbunkers zorgen voor zeer goede loswoeling van de cellulose. De bediening van de ISOblow SOLID en de regeling van de luchthoeveelheid gebeurt via de draadloze ISOCELL-afstandsbediening. De hoeveelheid materiaal kan met een manuele sluischuij en de verstelling van de sluisnelheid met de draadloze afstandsbediening worden geregeld. Daardoor wordt een erg gelijkmatige transporthoeveelheid mogelijk, ook bij kleine isolatiediktes.

### DRAADLOZE ISOCELL AFSTANDSBEDIENING:

Regeling lucht / regeling sluisnelheid

## De voordelen liggen voor de hand

Grote voorraadbunker met twee hakselaarassen

Eenvoudige materiaaltoevoer via de invulklep

Erg goede loswoeling – ook bij hard samengeperste balen

Het opzetstuk is demontabel

6-kamersluis met afdichtingslippen van slijtvast rubber. Geen

drukverlies – weinig slijtage

Terugslagkleppen voorkomen opstuwning in de ventilatoren

Transporthoeveelheid door een schuifregelaar in te stellen

Sluistoerental regelbaar met draadloze afstandsbediening

Lichtstroomtoevoer 230 V / 13 A

Afzuigen mogelijk

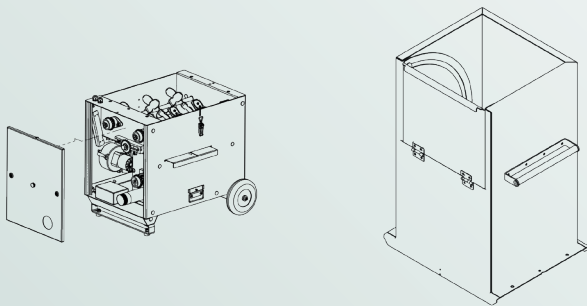
Om de luchtcapaciteit te vergroten is het mogelijk een versterkerstation










aan te sluiten

Eenvoudige spuittoepassingen mogelijk



## ISOblow SOLID



	820 x 600 x 1530 mm (AxBxC)
	110 kg
	250 l
	---
	---
	0,75 kW
	---
	---
	2 x 1,35 kW
	3,5 kW
	280 mbar
	400 m <sup>3</sup> /h
	230 V / 50 Hz, 13A
	2,5 .. (63 mm)
	Regeling lucht / regeling sluisnelheid

