

UDB-B
USB-A

OBLAST POUŽITIA

- pro odvětrané šikmé střechy
- Ochrana kvalitní dřeva a izolácie
- pre priamemu položení na tepelnú izoláciu alebo na drevené debnenie

VÝHODY

- odolná proti dažďu a proti vetru
- UV-stabilná
- dá sa ľahko strihať
- neoslňujúca
- nešmyklavý povrch

ODPORÚČANÉ PRÍSLUŠENSTVO



OMEGA QUILLI



OMEGA tesniaca páska



PE tesniaca páska DSK

OMEGA 125 SK DUO

Je difúzne otvorená strešná fólia s dvoma lepiacimi pásmi akrylového lepidla k priamej inštalácii na tepelnú izoláciu alebo drevené debnenie.

DOSTUPNÉ V NASLEDUJÚCICH ROZMEROCH

Šírka role	1,50 m	1,50 m
Dĺžka role	25 m	50 m
Plocha role	37,50 m ²	75 m ²
Hmotnosť role	5 kg	10,9 kg

ÚDAJE O VÝROBKU PODĽA NORMY EN 13859-1 / EN 13859-2

Zloženie	Zloženie: trojitá vrstva kombinovanej polypropylénovej netkanej textilie s dvoma lepiacimi pásmi akrylového lepidla	
Hrúbka	0,35 mm	
Farba	šedá	
Plošná hmotnosť	125 (± 5) g/m ²	
Sd - hodnota	0,025 m	
Tepelná odolnosť	- 40 °C - + 80 °C (krátkodobá 100°C)	
UV-stabilita	4 týždne	
Vodný stĺpec EN 1928	W1	
Možnosť roztiahnutia EN 12311-2	65 % 70 %	
Maximálna sila ťahu EN 12311-2	305 (± 45) N/50 mm 180 (± 25) N/50 mm	
Odolnosť proti roztrhnutiu EN 12310-1	150 (± 50) N 140 (± 50) N	
Skladovateľnosť	v suchu a v chlade	
Trieda horľavosti EN 13501-1 / EN 11925-2	E	

04.2018_SK

ISOCELL

NÁVOD NA POKLÁDKU STREŠNÝCH FÓLIÍ **OMEGA**

(1) POKLÁDKA (bez dreveného debnenia)

Strešná fólia OMEGA sa pokladá a mechanicky pripevní ľahko prevesená paralelne s odkvapom a cez krokvu. Vertikálne presahy musia ležať zásadne na krokve. Všetky presahy/spoje je nutné zalepiť pomocou tesniaceho tmelu OMEGA Quili. Horizontálne stykové zlepenia sa pri podstrešných fóliách môžu zlepiť pomocou SK-Duo zloženia alebo pomocou OMEGA Quili. (bez prítlačnej sily).

(2) POKLÁDKA (s dreveným debnením)

Strešná fólia OMEGA sa pokladá na debnenie paralelne s odkvapom. Fólia sa pribíja s prekrytím vo vzdialenosti 10 cm (viď. značkovací okraj). Všetky presahy/spoje je nutné zalepiť pomocou tesniaceho tmelu OMEGA Quili (bez tlaku) lebo integrovaného lepiaceho pruhu (s dostatočným tlakom). Pre vytvorenie vodotesného podstrešia (provizórne pokrytie) je potrebné použiť tesnenie pod kontralaty (OMEGA Quili alebo OMEGA Tesniaca páska pod kontralaty). Jednostranná tesniaca páska pod kontralaty je k lepeniu priamo pod kontralaty na strechu.

(3) RIEŠENIE ODKVAPU

Doporučuje sa riešenie odkvapov s odtokom vody pod žlabom, pretože tak môže bez problémov odtekať roztopená voda zo snehu. Doporučujeme odtok vody pomocou odkvapového plechu.

(4) HREBEŇ STRECHY

Oblasť hrebeňa strechy sa uzatvorí priamo pomocou prepätia s OMEGA strešnou fóliou. Tým sa dosiahne okamžitá ochrana proti prenikajúcej vode. Pri neizolovaných podstrešných priestoroch popr. izoláciách s prevetrávacou medzerou je nutné priestor hrebeňa nechať otvorený : fólia končí 3 cm pred vrcholom hrebeňa, pričom je potrebné prekryť 50 cm široký pás strešnej fólie OMEGA nad vrcholom hrebeňa.

(5) RIEŠENIE ÚŽĽABIA STRECHY

Prvým krokom v riešení úžľabia strechy je polozenie súvislej úžľabnej fólie.





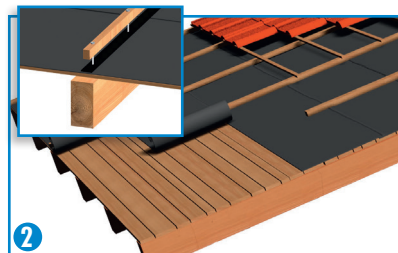

(6) PRECHODKY

Výrezy pri strešných prechodoch (odsávacie trubice, strešné okná, komín, atď.) musia byť čo najmenšie, časti fólie je nutné upevniť tak, aby nemohol preniknúť dážď ani sneh. Utesnenie je potrebné previesť s vhodnými tesniacimi páskami a manžetami firmy ISOCELL GmbH.

Dávajte pozor, aby ste podklad mali čistý! Výrobca neprevezme žiadne následky pre mechanické poškodenia. Dbajte na dodržanie predpísaných predpisov a právnych zákonov (napr. Podľa ZVDH pre Nemecko, ÖNORM B 4119 pre Rakúsko,...)!

Impregnačné ochranné prostriedky na drevo môžu ovplyvniť vodotesnosť fólií, naši technici Vás radi informujú!

Vysokodifúzna fólia neprevezme funkciu strešnej krytiny. Zakryte strechu počas obdobia uvedených poveternostných vplyvov. Včasné zakrytie má pozitívny vplyv na odolnosť proti starutiu.



ISOCELL GmbH
Gewerbestraße 9
5202 NEUMARKT AM WALLERSEE | Österreich
Tel.: +43 6216 4108 | Fax: +43 6216 7979
office@isocell.at

ISOCELL SCHWEIZ AG
Herbergstrasse 29
9524 ZUZWIL | Suisse /Schweiz
Tel.: +41 71 544 47 20
office@isocell.ch

ISOCELL FRANCE
170 Rue Jean Monnet | ZAC de Prat Pip Sud
29490 GUIPAVAS | France
Tél.: +33 2 98 42 11 00 | Fax: +33 2 98 42 11 99
contact@isocell-france.fr

ISOCELL BUREAU BELGIË
Außenborner Weg 1 | Schoppen
4770 AMEL | Belgique
Tel.: +32 80 39 90 58 | Fax: +32 80 39 97 68
office@isocell.be

ISOCELL Sverige AB
Gamla Stallet | Stora Väsbys
194 37 UPPLANDS VÄSBY | Sverige
Tel.: +46 10 130 25 01
office@isocell.se

ISOCELL
www.isocell.com