

UDB-A
USB-A

OMEGA MONOTOP 330 SK DUO

Je difúzne otvorená strešná fólia, s dvoma obojstranne lepiacimi, akrylovými páskami určená k priamemu položeniu na tepelnú izoláciu alebo na drevené debnenie. Fólia je vhodná pre podstrešie so zvýšenou odolnosťou proti nárazovému dažďu podľa normy ÖNORM B 4119 a zodpovedá klasifikácii UDB-A a USB-A podľa ZVDH smerníc. Monolitická membrána zvyšuje odolnosť proti UV-žiareniu a proti nárazovému dažďu a krupobitiu.

PREDNOSTI

- pro odvětrané šikmé střechy
- odolná proti nárazovému dažďu a proti vetru
- 6 mesiacov odolná proti UV-žiareniu
- vodotesná
- dá sa ľahko strihať
- neoslňujúca

DOSTUPNÉ V NASLEDUJÚCICH ROZMEROCH

Šírka role	1,5 m
Dĺžka role	25 m
Plocha role	37,50 m ²
Hmotnosť role	15 kg

ÚDAJE O VÝROBKU ZODPOVEDÁ NORME EN 13859-1 / EN 13859-2

Zloženie	Monolitická fólia s obojstranným PES rúnom a obojstranne lepiacimi akrylovými páskami
Hrúbka	1 mm
Farba	svetlošedá
Plošná hmotnosť	330 g / m ²
Hodnota sd	0,15 m (+0,05/-0,08)
Teplotná odolnosť	- 40 °C - + 100 °C
Odolnosť proti UV-žiareniu	6 mesiace
Vodný stĺpec EN 1928	W1
Možnosť roztiahnutia EN 12311-1	30% (-10/+20) 50% (±20)
Max. sila ťahu EN 12311-1	550(-60/+50)N/50mm 350(-60/+50)N/50mm
Odolnosť proti roztrhnutiu EN 12310-1	250 (-50/+30)N 250 (-50/+30)N
Skladovateľnosť	V chlade a v suchu
Trieda horľavosti EN 13501-1 / EN 11925-0	E

ODPORÚČANÉ PRÍSLUŠENSTVO



OMEGA QUILLI



OMEGA Tesniaca páska pod kontralaty



PE Tesniaca páska pod kontralaty DSK

11/2019_SK

ISOCELL

NÁVOD NA POKLÁDKU STREŠNÝCH FÓLIÍ OMEGA

(1) Pokládka (bez dreveného debnenia)

Strešná fólia OMEGA sa pokladá a mechanicky pripevní ľahko prevesená paralelne s odkvapom a cez krokvu. Vertikálne presahy musia ležať zásadne na krokve. Všetky presahy/spoje je nutné zalepiť pomocou tesniaceho tmelu OMEGA Quili. Horizontálne stykové zlepenia sa pri podstrešných fóliách môžu zlepiť pomocou SK-Duo zloženia alebo pomocou OMEGA Quili. (bez prítlačnej sily).

(2) Pokládka (s dreveným debnením)

Strešná fólia OMEGA sa pokladá na debnenie paralelne s odkvapom. Fólia sa pribíja s prekrytím vo vzdialenosti 10 cm (viď. značkovací okraj). Všetky presahy/spoje je nutné zalepiť pomocou tesniaceho tmelu OMEGA Quili (bez tlaku) lebo integrovaného lepiaceho pruhu (s dostatočným tlakom). Pre vytvorenie vodotesného podstrešia (províznoré pokrytie) je potrebné použiť tesnenie pod kontralaty (OMEGA Quili alebo OMEGA Tesniaca páska pod kontralaty). Jednostranná tesniaca páska pod kontralaty je k lepeniu priamo pod kontralaty na strechu.

(3) Riešenie odkvapu

Doporučuje sa riešenie odkvapu s odtokom vody pod žlabom, pretože tak môže bez problémov odtekať roztopená voda zo snehu. Doporučujeme odtok vody pomocou odkvapového plechu.

(4) Hrebeň strechy

Oblasť hrebeňa strechy sa uzatvorí priamo pomocou prepätia s OMEGA strešnou fóliou. Tým sa dosiahne okamžitá ochrana proti prenikajúcej vode. Pri neizolovaných podstrešných priestoroch popr. izoláciách s prevetrávacou medzerou je nutné priestor hrebeňa nechať otvorený : fólia končí 3 cm pred vrcholom hrebeňa, pričom je potrebné prekryť 50 cm široký pás strešnej fólie OMEGA nad vrcholom hrebeňa.

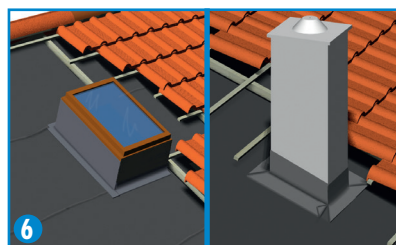





(5) Riešenie úžľabia strechy

Prvým krokom v riešení úžľabia strechy je polozenie súvislej úžľabnej fólie.

(6) Prechodky

Výrezy pri strešných prechodoch (odsávacie trubice, strešné okná, komín, atď.) musia byť čo najmenšie, časti fólie je nutné upevniť tak, aby nemohol preniknúť dážď ani sneh. Utesnenie je potrebné previesť s vhodnými tesniacimi páskami a manžetami firmy ISOCELL GmbH.

Dávajte pozor, aby ste podklad mali čistý! Výrobca neprevezme žiadne následky pre mechanické poškodenia. Dbajte na dodržanie predpísaných predpisov a právnych zákonov (napr. Podľa ZVDH pre Nemecko, ÖNORM B 4119 pre Rakúsko,...)! Vysokodifúzna fólia neprevezme funkciu strešnej krytiny.



ISOCELL GmbH & Co KG
Gewerbestraße 9
5202 NEUMARKT AM WALLERSEE | Österreich
Tel.: +43 6216 4108 | Fax: +43 6216 7979
office@isocell.at

ISOCELL SCHWEIZ AG
Herbergstrasse 29
9524 ZUZWIL | Suisse /Schweiz
Tel.: +41 71 544 47 20
office@isocell.ch

ISOCELL FRANCE
170 Rue Jean Monnet | ZAC de Prat Pip Sud
29490 GUIPAVAS | France
Tel.: +33 2 98 42 11 00 | Fax: +33 2 98 42 11 99
contact@isocell-france.fr

ISOCELL BUREEL BELGIË
Außenborner Weg 1 | Schoppen
4770 AMEL | Belgique
Tel.: +32 80 39 90 58 | Fax: +32 80 39 97 68
office@isocell.be

ISOCELL Sverige AB
Box 20059
161 02 BROMMA | Sverige
Tel.: +46 10 130 25 00
info@isocell.se

ISOCELL
www.isocell.com